



LIETUVOS  
VERSLO  
KOLEGIJA

# *STUDIJŲ KOKYBĖS VERTINIMAS*

*DIREKTORĖS  
PAVADUOTOJA  
STUDIJOMS IR  
KOKYBEI*

*DOC. DR. KRISTINA  
PULEIKIENĖ*

2024-01-31

# Informacijos šaltiniai pranešimui

---

## **Tyrimas dėl adaptacinės savaitės renginių.**

Vykdytas 2023 spalio mėn. pradžioje.

Respondentų skaičius – 67 studentai.

## **Rudens semestro studijų kokybės tyrimas.**

Vykdytas 2024 m. sausio 4-25 d.

Respondentų skaičius – 164 studentai.



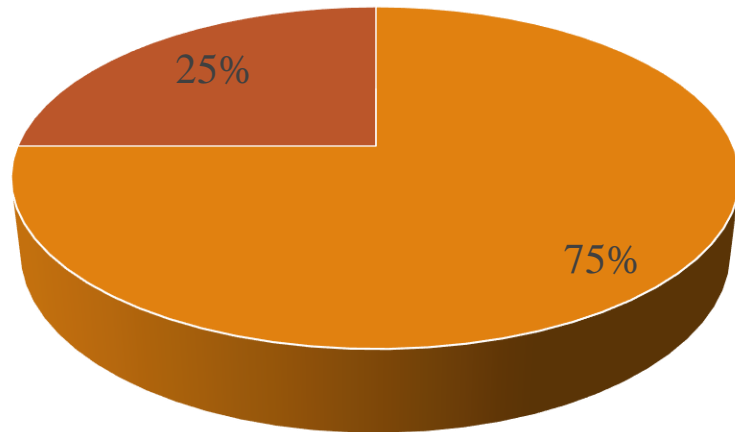
# Adaptacinės savaitės renginių metu gauta informacija

Ar gauta visa reikalinga informacija, susijusi su:	Proc.
✓ studijų mokėjimais?	89.6
✓ pasirinkta studijų programa ir numatomais dėstyti dalykais?	73.1
✓ studijų tvarkaraščiais?	88.1
✓ kaupiamojo balo sistema kolegijoje?	77.6
✓ katedrų vedėjų ir dėstytojų konsultacinėmis valandomis?	68.7
✓ dalykų įskaitymo galimybėmis?	74.6
✓ bibliotekos naudojimosi galimybėmis?	73.1
✓ studijų finansavimo galimybėmis (valstybės remiamos paskolos, socialinės stipendijos ir pan.)?	80.6

# Respondentų pasiskirstymas studijų kokybės apklausoje

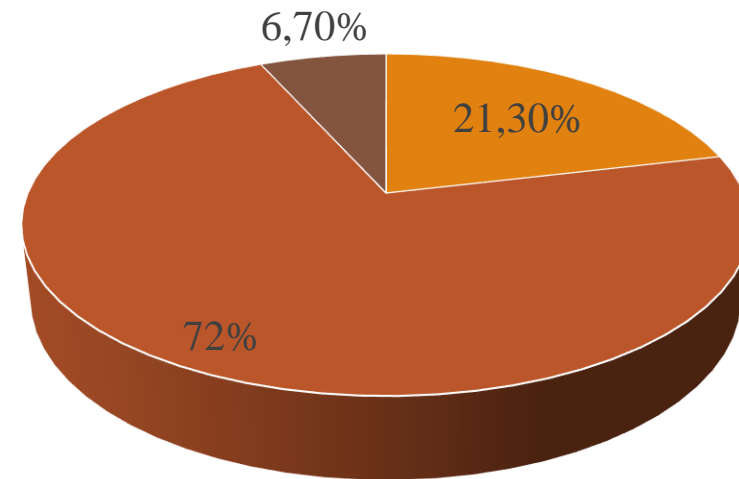
---

Respondentų pasiskirstymas pagal miestus



■ Klaipėda ■ Vilnius

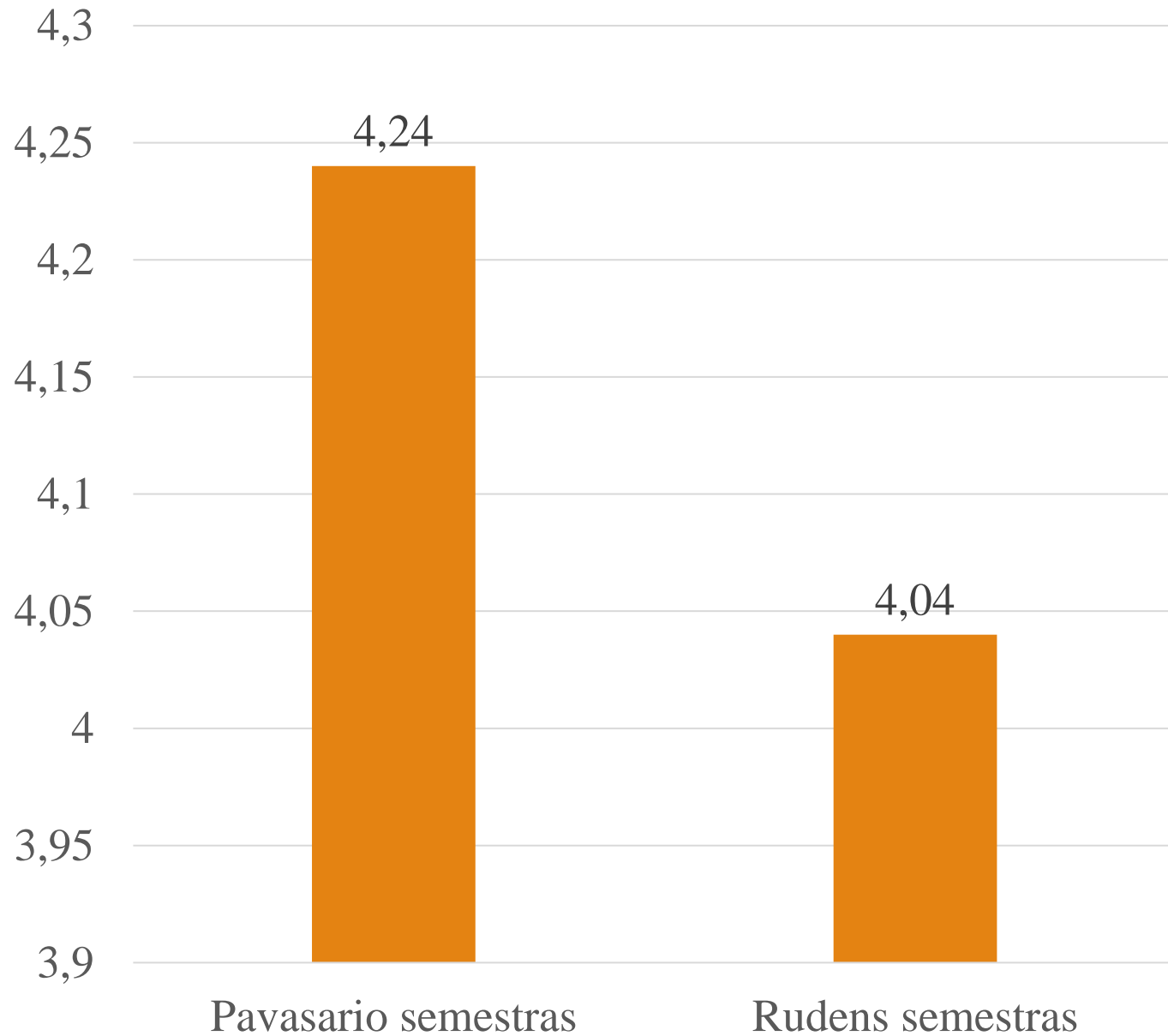
Respondentų pasiskirstymas pagal studijų formą



■ Nuolatinė ■ Nuotolinė ■ Iššęstinė

**VŠĮ LIETUVOS VERSLO KOLEGIJOS STRUKTŪRIZUOTOS STEBĖSENOS ĮRANKIŲ  
PROGRAMOS APRAŠAS**

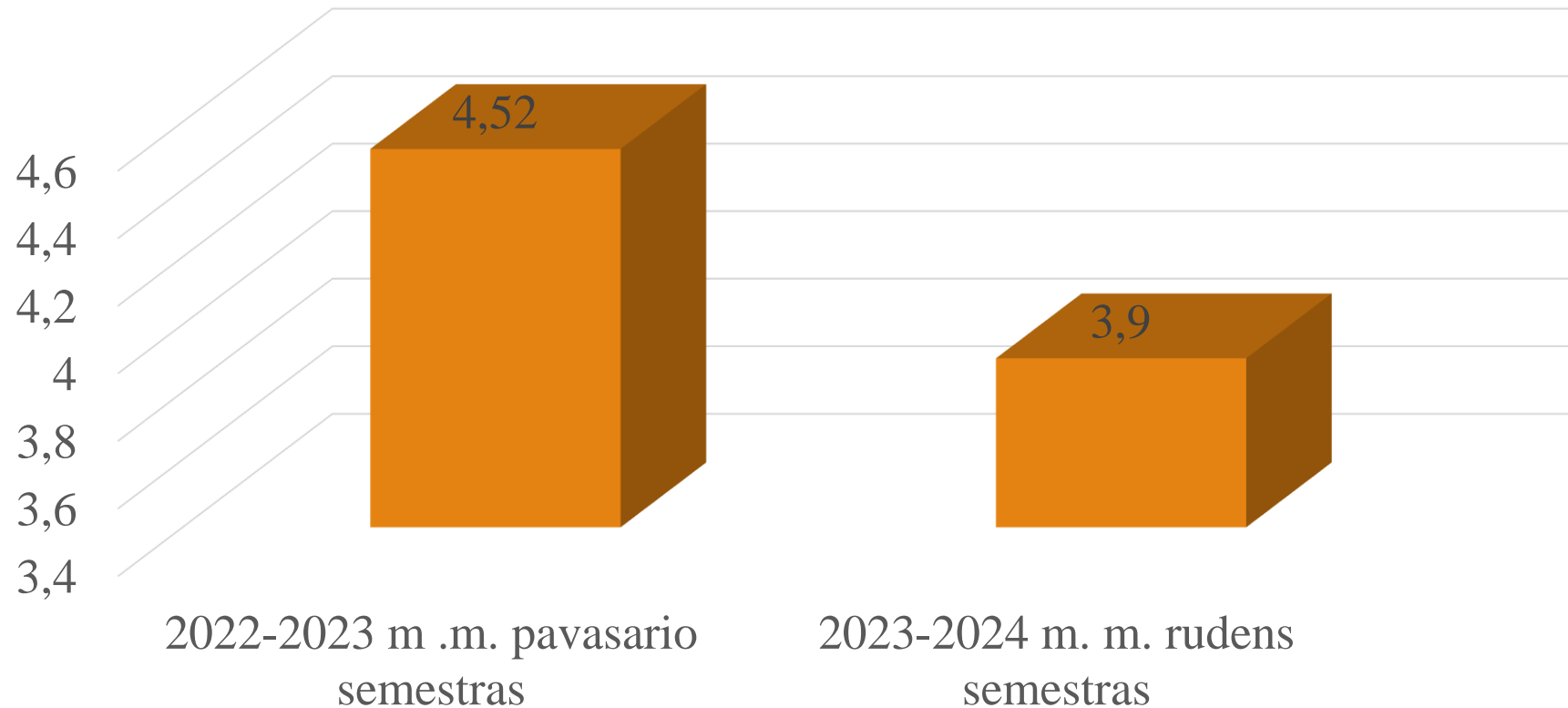
<b>Veikla</b>	<b>Rodikliai</b>	<b>Siekiamos rodiklių reikšmės</b>	<b>Vykdytojai</b>
<b>1. Studijos</b>	1.1. Įstojusių studentų skaičiaus pokytis	Augimas 7%, metinis	SPKS vadovas ir specialistas
	1.2. Studentų nubyrėjimas procentais nuo studijuojančiųjų skaičiaus	Ne daugiau 3% per ketvirtį	Pavadootoja studijoms ir kokybei, studijų skyriaus administratorės, katedrų vedėjos
	1.3. Įstojusiujų ir pabaigusiujų studijas studentų santykis programoje	78% pabaigė iš visų įstojusiujų	Pavadootoja studijoms ir kokybei, studijų skyriaus administratorės, katedrų vedėjos
	1.4. Studentų pasitenkinimo studijomis rodiklis	ne mažiau kaip 4,3 balo iš 5, semestras	Pavadootoja studijoms ir kokybei
	1.5. Įsidarbinusiųjų absolventų studijų kryptyje per 12 mėnesių po baigimo skaičius	75% nuo absolventų skaičiaus (Klaipėda ir Vilnius)	Darbuotojas atsakingas už Alumni veiklą
	1.6. Baigiamųjų darbų įvertinimo vidurkis pagal studijų kryptis	nemažiau kaip 80% apsigynusiųjų ne žemesniu kaip vidutiniu lygmeniu ir nemažiau kaip 10% apsigynusiųjų ne žemesniu kaip puikiu	Katedrų vedėjos, studijų skyriaus administratorė, Pavadootoja studijoms ir kokybei



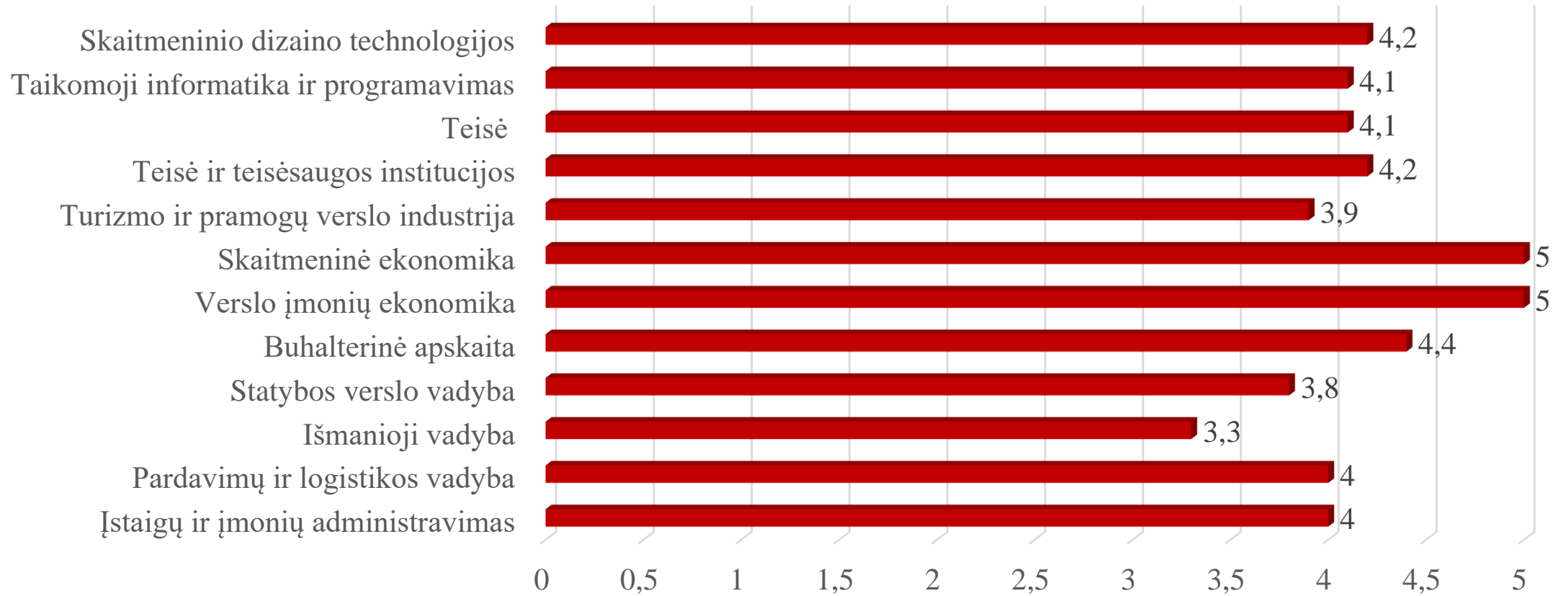
*Studentų  
pasitenkinimo  
studijomis rodiklis*

# *Studentų pasitenkinimo studijomis rodiklis Vilniaus mokymo skyriuje*

---

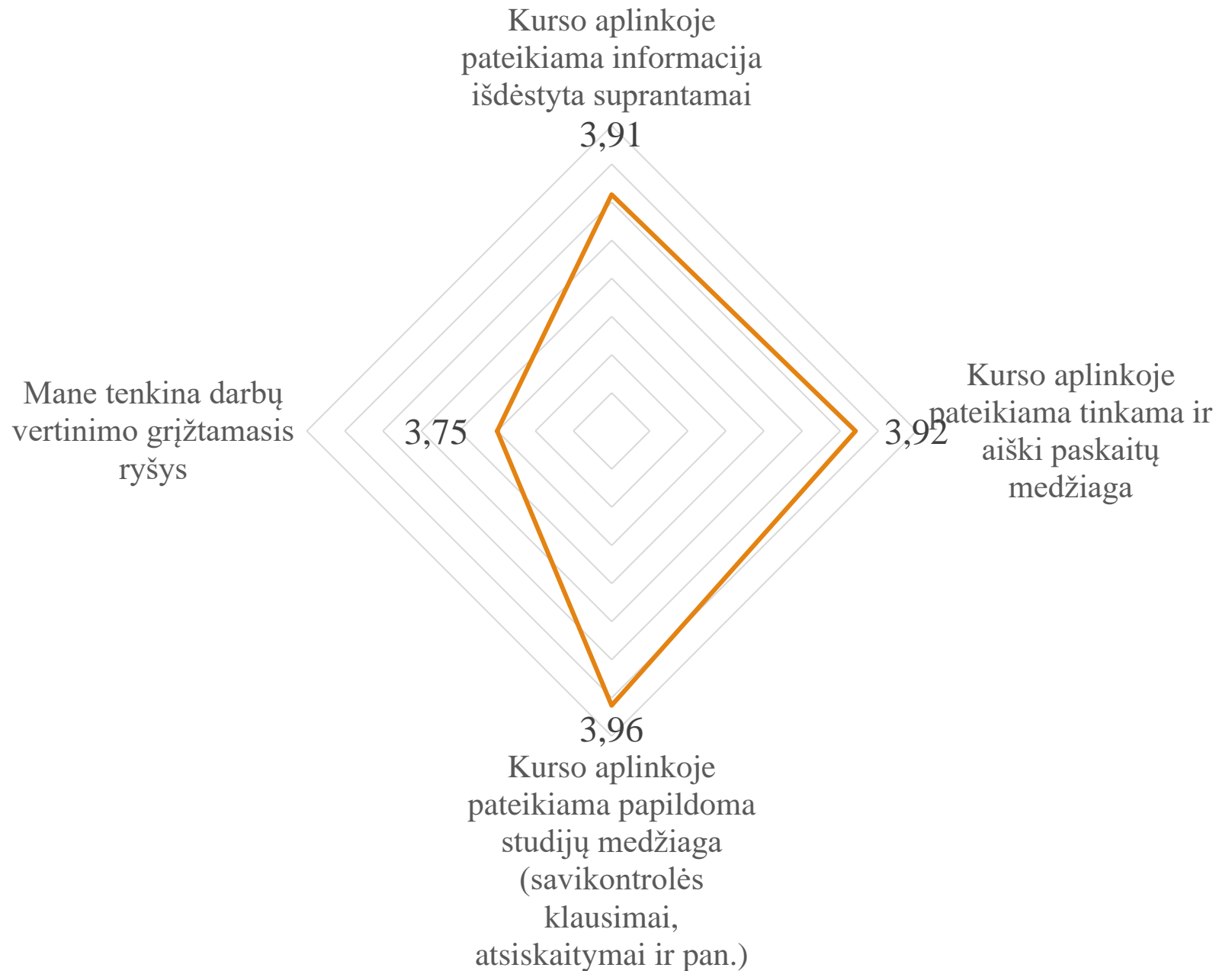


# Studentų pasitenkinimo studijomis rodiklis pagal studijų programą

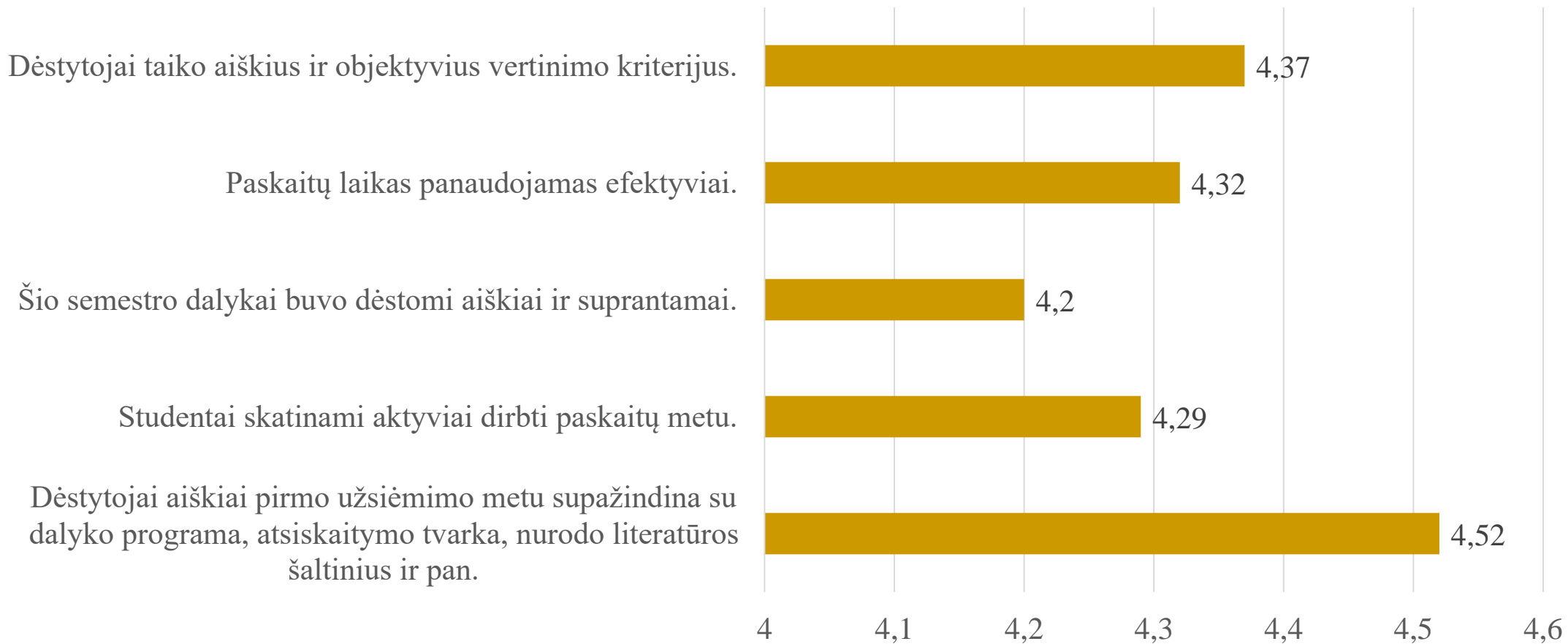




*Moodle aplinkos  
efektyvumas  
2023-2024 m. m.  
rudens semestre*



# Paskaitų kokybė 2023-2024 m. m. rudens semestre



# Studentų pageidavimai ir atlikti darbai

---

☐ Mažinti savarankiškų darbų krūvį per semestrą.

Dėstytojams nurodyta peržiūrėti studentų savarankišką darbą dėstomų dalykų aprašuose, akcentuojant, kad privaloma jį skirstyti atsižvelgiant į dėstomo dalyko kreditus (apimtį).

☐ Didinti dėmesį studentams, turintiems akademines skolas.

Katedrų vedėjams ir studijų skyriaus darbuotojams intensyviau konsultuoti studentus dėl akademinų skolų susitvarkymo (remiantis parengtu studentų nubyrejimo mažinimo planu).

☐ Gerinti paskaitų įrašų kokybę.

Atnaujinti techninę įrangą nuotolinių paskaitų auditorijose.

